



| 2003 |

2003



| 2003



2003

	4
2003	6
	8
「 」	10
‘ 5 ’	11
FTA, DDA 68	12
ZERO PROJECT 3	14
‘ ’	15
「 」	16
	17
‘ 가 ’	18
	19
	20
	21
‘ 5 ’	22
‘ 가 ’	23
「 」	24
「 가 」	25
「 」	26
「 」	28
	29
	30
	31
	32
	33
	34
「 」	35

	36
가	37
	38
	39
	40
	41
	42
	44
	45
	46
	48
	49
	50
TV	51
-	52
“ 2004 ”	
- “ 2004 ”	54
- 10 ()	60
- 10 ()	62
-	66

가 ?
가 .

가 가 4.15

2003

가

6 30
' ,

6

1

·FTA

2004

가

17 100

가

가 1

가

가

가

2004.1

1·2·3

2003

가

$$[\quad]$$

2005.1.1.

(年4,000)

3

TV PDP TV

가 : 5% 3%

	, 9
, 가	

[]

‘ ,
 . 가
 ,
 (,) ,
 ,
 , (Rescheduling) (,
 ,)
 ,
 .
 (2)
 (Bad Bank)

가

가 Negative Positive

Credit History
 (: KYC ; Know Your System)
 .

「	」
2003	3 12 22

‘	5	’	.
「	5	1 6	」 가 56

[]

16 「 」
가 .
3/100
(.)
,

3
가

2004 ‘ ’ 700 가
100
5 3 500
, ’ 100

5

[]

가 2 . 2005 1 ,
2 2007 1 1
50
가 1 1(0.01%) 가
,
,
7 1
10

■

2004

EBS

200

2005 ,
▪

2000

가

‘

■

;

‘ , ‘ , ‘

()

;

「 」

1, 2 3

$$\begin{pmatrix} 14 & 21 \end{pmatrix}$$

[. . .]

,

가 가

「	」
	가

[]

(300 50)

1

가

‘	’		’

[]

300

’

(),

’

32

10

22

‘ 가 ’

‘ 가 ’ ‘ ’

, , 가 가 가
, 가 가 가
가 가

[]

「 」
5 1 7

, ,
1/2 가

「 가 」
가 가

가 가 , , 가

가 , , 가
가 , . . 가

가

「 」, 「 」
5
380


[]

「 」
5 가

2005 2007
, 2006 , 2007

가 가

「 」
가 , 가 ,
가 가



[]


(1 , 2)

1

가

5

3



[]

「

」

(,)

가

.

가

.

.

‘ 5 ’
<p>「 . . 가 5 」</p> <p>가</p>

[]

1 44

40

12

3

가

가

가

가 ,

1

2004.7.1 2011

‘ 가 ’
<p>, ,</p>

[]

.

,

1

,

3

,

(F-1)

가

,

가

「	」
	‘
，	

[]

，

，

，10

．

가

「	가	」
	가	가
가	가	．

[]

가

，

，

，

，

가

．

5

(

)

．

(

)

5

가

．

가

가

．

가

5

「	」
5	가

[]

‘ , .

.
.

. .

‘ ,
.
가가 가
.
.
.
.
3D
(5)
『 』
年 10
2001 5,700 1 가가 2007 1
가 49% OECD 60%

「	」
가	가

[]

가

	2003	2004
.		

[]

2003
150 400 550

2004
1,000 500 1,500

700%
2007 500

100% : 47%

[]

2004

2,330

: 2 300 2 9 840

: 2 2 100 3 2 490

: 2 4 400 3 5 870

: 2 6 900 3 9 540

2006

8

「

」

가

[]

가

1

2008

[]

2003 (03.7.15)

GOP 300

, 400 700

2004

3,415

233 3,648

2004

758

, 177 875

2008

가
가

[]

가()
가 ()

) (03. 12) (

2 가 .

6

20

가

7
反美
가

가	.
---	---

가

가

가 () 가

10 (03.4.27 4.29), 11 (03.7.9 7.12)

『 (03.12.9)

,

“ 2004 ”

[2004]

2004 117.54 8,200
118.36 .

1 4,645 , 2 2,666 ,
4,369

1 2,500 .

가 가

. 03 1,457 ,
2,000 , FTA 3,604 7,541
1,000 .

1 9,400

3 1 .

1 9,400 3

가 , 1 2,500

, .

[:]

, .

4 5 1 5

, .

140 , 52

100 , 70 ,

12 , 가 5 ,

3 , 2 ,

25 , 1 5 , 2 ,

1,500 .

3 , 가 10%

, .

, .

1 4 , VIP 6 5 ,

4 6 , 30

200 .

. .

가

[10]

10

100

5 3

500

5

100

ZERO

200

‘ EBS ’

450

가

가

가

343 2,100

, 6.25


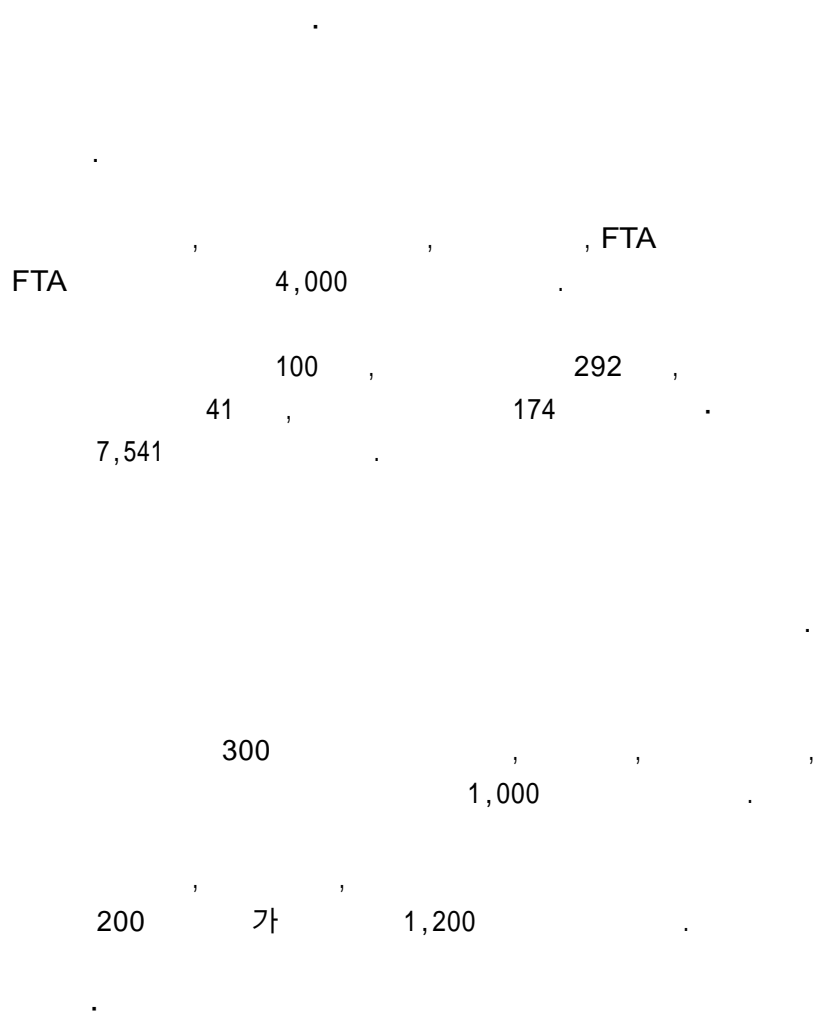
가 가

가

가

350

4,500



1. SOC

- : 20 (77)
 - : 208 93 (1,250)

2.

- : 153 (153)

3.

- : 15 42 (452.8)
 - : 25 (111.4)
 - : 10 (10)
 - : 10 (110)

4.

- : 5 (30)
 - : 100 (200)
 - EBS : 200 (230)
 - : 50 (100)

5.

- , : 300 (470)

6.

- : 300 (500)

7.

- , : 22 (126)

9. .

- : 233 (1,585)

10.

- : 63 (163)
 - : 10 (192)

11.

- : 72 (106)

12.

- : 50 (50)

10 ()				
(:)				
		1,278,958	361,873	
SOC	U			
	- - : 6,000			
	- - : 2,000	375,300	125,700	7,000
	- - : 7,700		(-)	
	- - : 5,000		(-)	
	- : 25,000			
	- - : 80,000			
		414,900	122,600	20,893
		-	36,000	
		-	12,528	12,528
		-	2,796	2,796
		35,400	45,280	10,740
		6,000	11,140	2,500
		1,000	1,000	1,000
	(1,000), (2,000), (2,000)	-	110,000	
		-	11,000	1,000
		-	3,000	500
		-	20,000	10,000
		250,000()	250,000()	
SENIOR WORK PROGRAM		-	10,600	7,200()
EBS		-	23,000	20,000
			45,720	
		-	12,200	
		40,416	10,000	5,000
		2,500	1,500	

(:)				
		-	10,000	
10		-	5,000	
		50,000	50,000()	
5		-	24,000	
		-	27,000	30,000
		20,000	20,000	
		-	10,000	
		100,000	50,000	20,000
		742,796	117,204	
		-	50,000	30,000
		-	14,000	
		2,000	3,200	3,200
		6,357	12,036	1,000
		-	6,500	
		-	1,400	
		-	12,600	2,195
0		-	54,000	
		341,500	158,500	23,300
		75,800	36,900	11,700
		-	4,080	
		40,416	50,000()	
		2,500	5,000	

		(:)		
		1,263,018	26,500	5,020(가)
		3,638	508	
가		157,588	38,610	25,740
6.25		50,224	4,374	
		28,487	7,122	3,561
		106,600	2,140	
		- 90,000()	10,000()	

-

2003.8.13()

‘ 3+3 ’

(3+3)

가

가

가

2

1.

가

가가

가

- 가
(/) : 14.9% (95)
12.9% (00) 10.7% (02) 10.4% (03.1/4)

가

가

- ,

- 2001

22

가가

‘ ,

- ,

-

가

가

- 「 .
「 () 」 「
」

- 27%, () 15%, 17%, 가 22%, 25%

- ,
(3% 7%)

-

- 가 Shell, Philips, KLM
‘ Royal ’

2.

‘ , ‘ , 가

- ,
‘ ,
‘ ,

- 가

‘ 5
‘ ,

가

- , 가 ,

- 가

- ,

- 가 , 가

自由民主主義

- 가 가

國基

3.

‘ ’
‘Code ’ Pool
가

60
濟 季節 ’

‘ 政治 季節 ’ ‘ 經
與野

가
(Populism)

-

, , 가 가

4.

IT ‘ ’

Environment, Content)」
- 5T 가 가
가

「IT+5T(Bio, Nano, Space,
IT

- R&D 産·官·學

가

，

5.

‘ 가
가

()

- R&D

，

- .

90%

‘ ’ , 가

IT , 가

- 가

- , ,

，

-

-

- , M&A

，

6.

3.3% 7.4% 40 가

- FTA ,

(School to Work Transition)

10%

1998 25.6% 2002

36.1% 가

-

가

가 , IT, ,

IT

, , ,

-

‘ (Lifelong Learning Network) ’

가

가

가

, , ,

1.

8

1

가

1

2

가

가

가

가

2.

가

가

가

‘2

가‘

가

